

CITIZEN

シチズン音波式電動歯ブラシ
EHS552

取扱説明書(保証書付)

家庭用



- ご使用前に本書を必ずお読みください。
- 本書は保証書を兼ねています。紛失しないよう大切に保管してください。
- ご使用中は必ず本書をお手元に置いてください。

安全上のお願い

ご使用前に、必ずお読みください。



警告

人が死亡または重傷を負う可能性が想定される場合



注意

人が傷害を負ったり、物的損害*の発生する可能性が想定される場合

*物的損害とは、家屋、家財および家畜、ペットにかかわる拡大損害を示します。

警告

- 乳幼児の手の届かないところへ置き、お子様だけの使用は避けてください。

※ 3歳未満の乳幼児への使用は避けてください。

→けがの原因になります。万一、ブラシを飲み込んだ場合は、すぐに医師に相談してください。

- 次の方は使用しないでください。または使用前に歯科医にご相談ください。

- ・ 口内の感覚が敏感な方
- ・ 口腔または歯周の手術の直後や治療中の方
- ・ 口腔内に気になる症状（治療中の歯、不安定な入れ歯など）のある方
- ・ 歯ぐきからの出血が続く、または大量の出血がある方
→傷口の悪化や、けがの原因になります。
- 使用して気分が悪くなった場合は使用を中止してください。事故や体調不良の原因になります。
- 廃棄するとき以外は、絶対に分解や改造、修理をしないでください。
→火災、感電、けがの原因になります。
- 火の中へ入れたり、加熱したりしないでください。
→発熱、発火、破裂の原因になります。

- ペースメーカーなど体内植込み型医療機器を装着されている方は、本製品の使用前に医師または装着されている機器の製造元にご相談ください。
- 充電器台は浴室内などの水のかかる場所で使用しないでください。また、水や液体の中に投入しないでください。
→感電や故障の原因になります。
- 異常・故障時には、直ちに使用を中止してください。
→火災・感電・けがに至るおそれがあります。

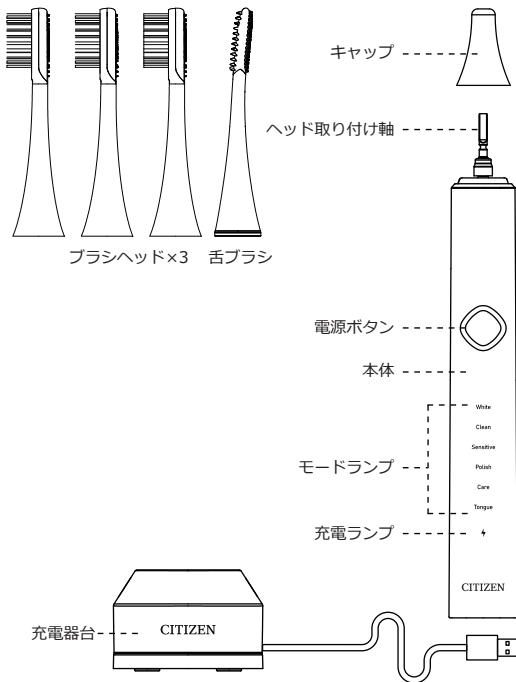
注意

- 本取扱説明書に記載されている用途にのみ使用できます。
お口のお手入れ以外には使用しないでください。
- 乳幼児を含む自分で意思表示ができない人は使用しないでください。
→事故やトラブルの原因になります。
- 歯や歯ぐきにブラシを強く押し当てたり、長時間同じ箇所を磨かないでください。
→歯や歯ぐきを傷つけることがあります。
- 希釈剤、ベンゼンやアルコールを使用しないでください。
→部品の故障、割れや変色の原因になります。
- 爪でボタンを押さないでください。
→ボタンカバーの損傷の原因になります。
- 本製品を落としたり強い衝撃を与えたりしないでください。
破損している場合は直ちに使用を中止してください。
→けがや故障の原因になります。

- 本体、および充電器台は屋内専用です。
高温や直射日光の当たる場所に置かないでください。
- 本製品は弊社製の専用歯ブラシヘッドをお使いください。
また、専用の充電器台以外は使用しないでください。
→充電池が発熱し発火や感電、故障の原因になります。
- 歯みがき粉を使用する場合は、研磨剤が入っていないものを使用してください。
研磨剤が入っている歯みがき粉（ヤニ取り用、美白用など）は、歯や歯ぐきを傷める原因になります。ご使用の場合は、歯科医にご相談ください。
- ブラシヘッドは家族や他人と共用しないでください。
→感染や炎症の原因になります。
- 充電時以外はUSBケーブルを抜いてください。
→絶縁劣化による感電や漏電火災の原因になります。
- 本製品を長期間使用しない場合でも、充電池の劣化を防ぐために、半年に1回は充電してください。
- 人以外に使用しないでください。
→事故やトラブルの原因になります。

本体および付属品

以下の物がそろっているかご確認ください。



充電する

初めてお使いのときや、長期間(半年以上)放置したとき、または使用中に動作が停止したときは、必ず充電が完了するまで充電してください。また、充電開始直後に充電ランプが数分間点灯しない場合がありますが、バッテリー不足によるものです。

① 充電器台をお手持ちのUSBポート(Type-A)に接続してください。

※USB電源アダプターは付属していません。

※最低5V0.3Aで充電可能です。

※USB接続ACアダプタの使用も可能です。

※急速充電には対応していません。

② 本体を充電器台に置いてください。

■ 充電されている時は ⚡ マークが赤く点灯します。

- 本製品はワイヤレス充電方式を採用し、本体を充電器台に乗せれば充電できます。
- 充電時、電源ボタンは操作できない状態になりますが、充電器台から本体を取り外すと操作可能になります。
- 電源を入れた状態で本体を充電器台に乗せた場合、動作が停止し、充電状態となります。
- 使用后、充電ランプが点滅したり、製品の電源が入らなかつたりするのは電池残量が不足しているためで、充電が必要となります。
- 満充電後、充電ランプは消灯し、充電は自動停止します。満充電には約16時間かかります。

充電時間について

- 充電電池の特性として、充電を繰り返すたびに1回の使用時間は次第に短くなります。満充電しても使用時間が著しく短くなったら電池の寿命です。
- 電池の交換はできません。寿命がきたら電池および本体を廃棄してください。

使いかた

- ① キャップを取り外し、ブラシヘッドを本体に取り付けます。**
ブラシヘッドと本体の間には、わずかなすき間があります。

【取り付け方】



キャップを取り外し、ブラシの正面と本体の正面を合わせ、ブラシヘッドをヘッド取り付け軸にしっかりと差し込みます。

【取り外し方】



本体をしっかり握って固定し、ブラシヘッドを真上に引き抜いて取り外します。

- ② 毛先を濡らしてブラシに歯磨き粉を少量つけます。**
- ③ 口の中にブラシを入れてから電源ボタンを押します。**
水や歯磨き粉などの飛び散りを防ぐため。

■ お好みのモードに切り替える

※各モードの詳細は次のページをご覧ください。

- モードを切り替えたい場合は電源を入れてから3秒以内に電源ボタンを再び押してください。
- 電源を入れてから2秒以上、モードの切り替えが行われないうまま電源ボタンを押し続けると動作が停止します。
- 停止状態で電源ボタンを「ON」にすると、前回使用したモードからスタートします。

- ④ 磨き終わったら電源を切ります。**

- 2分で自動的に電源が切れます。(Careモードは3分) 歯磨きを継続する場合はもう一度電源を入れてください。
- 自動的に電源が切れる前に電源を切りたい場合は電源ボタンを押せばOFFになります。
- 電池の残量が少ない場合は電源OFF時に充電ランプが点滅します。

歯磨き時間のお知らせについて

歯磨き中はブラッシングエリアを変えるお知らせとしてブラシヘッドの振動が30秒ごとに0.5秒停止します。

上下、左右の磨き時間を意識することで、効果的なブラッシングが可能です。

ブラッシング時間は2分間とし、2分間で自動停止します。

※Careモードは45秒ごとに0.5秒停止し、3分間で自動停止します。

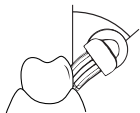
6つのモードと振動数について

- | | |
|--|--|
| ■ Whiteモード
(約31,000回/分)
着色汚れを落とすモード。 | ■ Polishモード
(約31,000～約42,000回/分)
前歯を磨くときにおすすめ。 |
| ■ Cleanモード
(約33,000回/分)
歯周ポケットや歯間などの細かいすきままでパワフルに磨きたいときに。 | ■ Careモード
(約31,000回/分)
振動の強さが1秒周期で緩く変化し、歯ぐきの気になる場所を軽くケアするときにおすすめです。 |
| ■ Sensitiveモード
(約31,000回/分)
歯ぐきに対して特に優しく磨きたい方や電動歯ブラシを初めて使う方に。 | ■ Tongue モード
(約26,000回/分)
舌の洗浄モードです。 |

※ 振動数は実験室の専用設備によるデータです。

磨き方のポイント

- ブラシヘッドを少し角度をつけて歯と歯ぐきの境目に合わせて毛先を当てます。
- 1か所で数秒間振動させた後、位置を変えます。歯の裏側、噛み合わせ面や奥歯の後ろ、全てにアプローチし、歯ぐきに沿ってブラシを移動させます。
- 力強く押し当てたり、擦ったりする必要はなく簡単にブラッシングできます。



お手入れのしかた

使い終わったら、清潔に保つよう掃除をしてください。

- ・汚れがひどいときは、全体を水洗いしたあと、やわらかい布でから拭きしてください。
- ・消毒用アルコールなどを使用しないでください。

① 本体

- ・ブラシヘッドを本体から取り外し、柔らかい濡れた布で本体を拭き、自然乾燥させます。
- ・本製品はIPX7に準じた防水規格に適合しておりますが、長時間の水の浸漬は保証されていません。

② 充電器台

- ・柔らかい濡れた布で拭いてから自然乾燥させます。
- ・水の中に浸漬させないでください。

③ ブラシヘッド

- ・毎回使用後は毛先を含めてブラシヘッドを洗って自然乾燥させてください。
- ・力強く毛先を押し付けたり、引っ張ったりしないでください。変形の原因になります。
- ・衛生上3か月おきにブラシヘッドの交換をお勧めします。

故障かな？と思ったら

こんなとき	確認するところ	直しかた
振動が弱くなる	<ul style="list-style-type: none">• ブラシヘッドを歯に強く押し当てている	<ul style="list-style-type: none">• ブラシヘッドを歯にやさしく当てる
作動時間が短い	<ul style="list-style-type: none">• 本体を充電器台に正しく置かなかったため、充電が失敗した• 電池残量不足	<ul style="list-style-type: none">• 充電時は充電器台に正しく本体を置く• 充電時間を延長する
動かない	<ul style="list-style-type: none">• 本体を充電器台に正しく置かなかったため、充電が失敗した• 電池残量不足	<ul style="list-style-type: none">• 充電時は充電器台に正しく本体を置く• 充電時間を延長する• それでも動かない場合には、弊社お客様相談室へお問い合わせください

故障を発見した場合はただちに使用を中止し、分解せず、お買い上げの販売店または弊社お客様相談室にお問い合わせください。

受付時間：10～17時

月～金（祝祭日、年末年始を除く）

シチズン・システムズ株式会社
お客様相談室

0120-88-6295

通話料金は無料です。

E-mail: support@systems.citizen.co.jp

<https://csj.citizen.co.jp>

製品を廃棄するとき

リチウムイオン電池のリサイクルについて

- この製品に使用しているリチウムイオン電池はリサイクル可能な貴重な資源です。
- 製品廃棄時は取り出して、リチウムイオン電池のリサイクル協力店へお持ちいただくか、各自治体の処理方法に従いリサイクルにご協力ください。

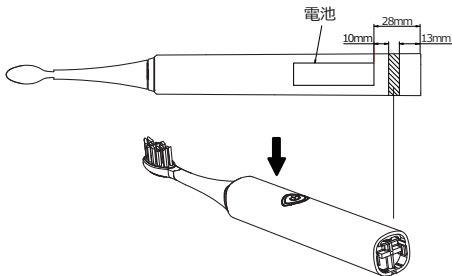


充電電池の取り出しかた

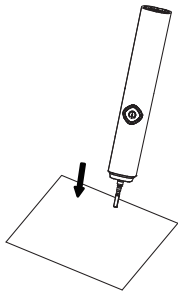
修理用の手順ではありません。分解した場合は修復できません。電池を取り外す前は必ず電源ボタンを押しても本体が動作しなくなるまで電池が完全に消耗したことを確認し、必要な安全対策を取るようにしてください。

- ケガをしないように基本的な安全対策を取り、目、手や指などの部位を守ってください。

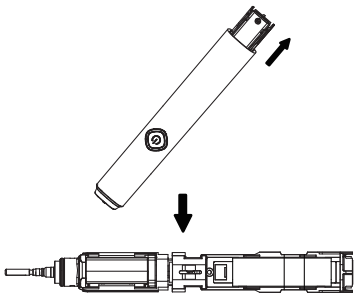
- 1 ノコギリ等の工具を使用し、斜線部分の範囲内で本体をカットします。



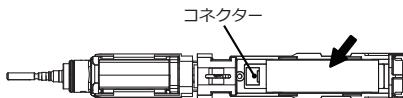
- ② ブラシヘッドを外しヘッドの取り付け軸をテーブルなどのフラット面に押し当てます。
取り付け軸が本体中に押し込まれ、中枠がせり上がります。
テーブルに傷がつかないように必要に応じて保護してください。



- ③ 中枠を取り出します。



- ④ 中枠を取り出したら、矢印のところの透明テープを剥がします。



- ⑤ 透明テープを剥がしたら、白いコネクターを外して電池を中枠から取り出します。

本製品および取り出した古い電池を廃棄する場合は、お住まいの自治体のルールにもとづいて正しく処理してください。

- 取り外した充電電池の+-端子には、ショートを防ぐために、セロハンテープなどを貼ってください。
- 充電電池の液漏れや、発熱によるやけどに十分注意してください。
- 分解後の部品の角などで、けがをしないように十分注意してください。
- 分解後の細かくなった製品の一部をお子様が飲み込まないように注意してください。

別売品について

ブラシヘッドは消耗品です。付属のブラシヘッドが無くなったら別売り品をお求めください。別売り品は販売店もしくは楽天シチズンヘルスケア公式店 <https://www.rakuten.co.jp/kenkoyoyaku/>でお買い求めください。



製品仕様

販売名	シチズン音波式電動歯ブラシ
型式	EHS552
使用推奨温度	0℃～50℃
使用時間	約25日(1日2回、各2分間使用した場合)
充電時間	約16 時間
充電環境	5℃～40℃
定格動作電圧	DC 3.7V
定格入力電圧	DC 5V
定格入力電力	1.5W
放電終止電圧	3.05V
電池容量	リチウムイオン電池700mAh
振動数	最大 約42,000 回/分 ※
防水等級	IPX7
製品寸法	25.9x25.7x191.5mm (ブラシ含まず)
質量	約96 g (ブラシ含まず)
製品材質	本体:ABS樹脂/ブラシ:ABS樹脂+ナイロン+TPE/充電器台:ABS樹脂+PC
付属品	充電器台(USBケーブル)、ブラシヘッド3本、舌ブラシ1本、取扱説明書/保証書

※ 実験室の専用設備によるデータ。

- USB電源アダプターは付属していません。
- 充電の際は、USB電源(USB Type A)をご準備ください。

本製品は改良のため、予告なしに仕様変更する事があります。
CITIZENはシチズン時計株式会社の登録商標です。本製品ならびに本サービスに記載されている会社名、商品・サービス名は、一般に各社の商標または登録商標です。

保証規定

つぎのような場合には保証期間内でも有料修理になります。

- 誤ったご使用またはお取扱いによる故障または損傷。
 - 保管上の不備によるもの、およびご使用者の責に帰すと認められる故障または損傷。
 - 火災、地震、水害、異常電圧、指定以外の電源およびその他の天災地変や衝撃などによる故障または損傷。
 - 保証書のご提示がない場合。
 - 保証書のお買い上げ日、販売店名などの記載に不備がある場合、あるいは字句を書き換えられた場合。
 - ご使用後の外装面のキズ、破損、外装部品、付属品、消耗品(ブラシヘッド)などの交換。
- ※お買い上げの販売店にご持参いただく場合の諸費用や弊社にご送付いただく場合の送料などは、お客様の負担となります。
- 保証書の再発行はいたしませんので大切に保管してください。
 - 本保証書は日本国内においてのみ有効です。
This warranty is valid only in Japan.

保証書

CITIZEN

本書は、お客様が取扱説明書に従って正しく使用したにもかかわらず、万一故障した場合、本保証規定に従ってお買い上げ後1年間は無料修理をおこなうことをお約束するものです。お客様にご記入いただきました本保証書は、保証期間内のサービス活動およびその後の安全点検のために記載内容を利用させていただく場合がございますので、ご了承ください。

型式：EHS552

お買い上げ日： 年 月 日

ご住所：

お名前：

販売店名および住所：

シチズン・システムズ株式会社

〒188-8511 東京都西東京市田無町6-1-12

0120-88-6295 (お客様相談室)

受付時間：10～17時 月～金 (祝祭日、年末年始を除く)

通話料金は無料です。

E-mail: support@systems.citizen.co.jp

<https://csj.citizen.co.jp>

検査証：本製品は弊社の定められた検査に合格しております。

2301

販売元

シチズン・システムズ株式会社

CITIZEN