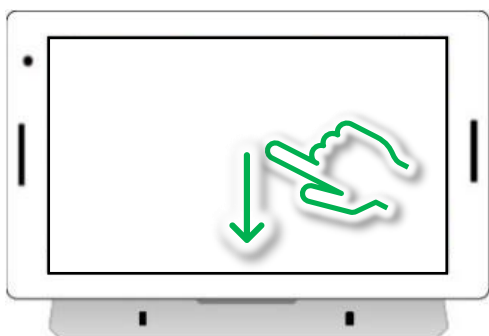


画面が白くなってしまう場合等の画面再読み込み方法

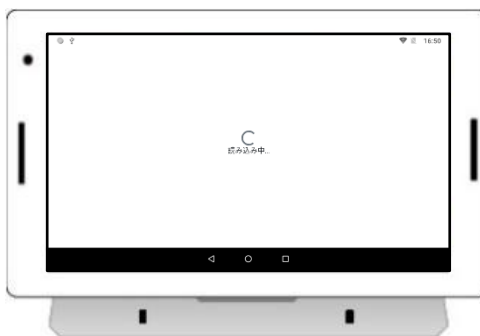
本製品のご使用中にサーバーとの通信状況などによって STB に接続しているモニターや整理券番号管理端末の画面が白くなってしまうような場合があります。以下の方法で画面再読み込みを実行していただくと改善する場合がございます。

<整理券番号管理端末の画面再読み込み方法>

① 画面中央付近を下にスライドする

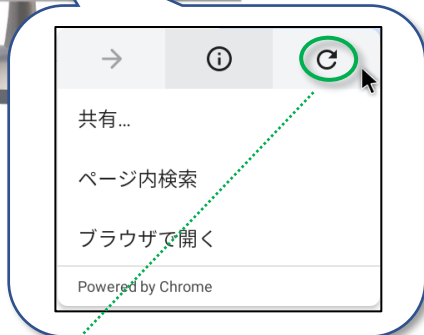


②画面再読み込みが実行される

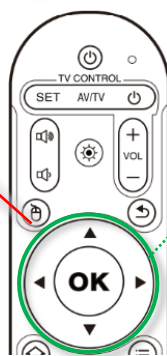


<STB+モニターの画面再読み込み方法>

① リモコンを STB の時計が表示されている
面に向けてメニューボタン (≡) を押します。



※マウスカーソルが
表示されない場合は
このボタンを押してください。



②上下左右ボタン (▲ボタン) を操作して
画面に表示される再読み込みアイコン (🔄) を
選択し OK ボタンを押してください。
⇒画面が再読み込みされます。